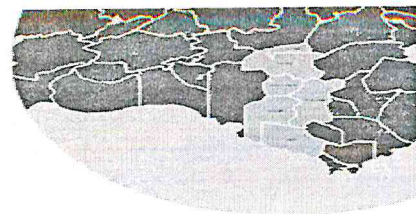




CPSMJN
Comissão Pública de Saúde
da Microregião do Jazeiro do Norte



OFÍCIO Nº 091/2021

Barbalha-CE, 16 de Novembro de 2021

Ao:
Secretaria Executivo da Fazenda - SEFAZ
Fortaleza Ceará

ASSUNTO: Envio do RREO 5º (Quinto) Bimestre de 2021

Senhor Secretário,

Estamos enviando os **RELATÓRIOS RESUMIDO DA EXECUÇÃO ORÇAMENTARIA - RREO**, relativo ao **QUINTO BIMESTRE (Setembro e Outubro)** do exercício financeiro de **2021**, através de arquivos em pdf, contendo os elementos dispostos nos artigos da LRF:


- Balanço Orçamentário – ANEXO 1;
- Demonstrativo da execução da despesa por função/subfunção – ANEXO 2;
- Demonstrativo da Receita Corrente Líquida – ANEXO 3;
- SIOPS – Janeiro a Outubro de 2021;
- Edital de Publicação do RREO.

Atenciosamente,

Francisco Samuel da Silva
DIRETOR ADMINISTRATIVO FINANCEIRO



CPSMJN
Consortio Público de Saúde
da Microrregião de Juazeiro do Norte



EDITAL DE PUBLICAÇÃO

A DIRETORIA EXECUTIVA DO CONSORCIO PÚBLICO DE SAÚDE DA MICRORREGIÃO DE JUAZEIRO DO NORTE, Estado do Ceará, a Cidadão Francisco Samuel da Silva, em pleno exercício do cargo e no uso competente de suas atribuições, notadamente as conferidas pelo art. 28, Inciso X, da Constituição do Estado do Ceará, **RESOLVE** publicar mediante afixação nos locais de amplo acesso do público em geral no âmbito dos Municípios de Barbalha, Juazeiro do Norte, Missão Velha, Jardim, Caririçu e Granjeiro, e no site www.cpsmjuazeirodonorte.ce.gov.br o **RELATÓRIO RESUMIDO DA EXECUÇÃO ORÇAMENTÁRIA - RREO**, atinente ao **5º BIMESTRE (Setembro e Outubro)** do Exercício Financeiro de 2021.

PUBLIQUE-SE, DIVULGUE-SE, CUMPRA-SE.

Diretoria Executiva do CPSMJN, em 16 de Novembro de 2021.

Francisco Samuel da Silva
DIRETOR ADMINISTRATIVO FINANCEIRO

RREO - ANEXO 1 (LRF, Art 52, inciso I, alínea 'a' e 'b' do inciso II e § 10.)

R\$ 1,00

RECEITAS ORÇAMENTÁRIAS	PREVISÃO INICIAL	PREVISÃO ATUALIZADA (a)	RECEITAS REALIZADAS				SALDO A REALIZAR (a-c)
			NO BIMESTRE (b)	% b/a	ATÉ O BIMESTRE (c)	% c/a	
RECEITAS (exceto intra-orçamentárias) (I)	12.821.448,84	12.821.448,84	2.111.762,32	16,47	9.172.273,00	71,54	3.649.175,84
RECEITAS CORRENTES	12.821.448,84	12.821.448,84	2.111.762,32	16,47	9.172.273,00	71,54	3.649.175,84
IMPOSTOS, TAXAS E CONTRIBUIÇÕES DE MELHORIA	0,00	0,00	0,00	0,00	0,00	0,00	0,00
Impostos	0,00	0,00	0,00	0,00	0,00	0,00	0,00
Taxas	0,00	0,00	0,00	0,00	0,00	0,00	0,00
Contribuição de melhoria	0,00	0,00	0,00	0,00	0,00	0,00	0,00
CONTRIBUIÇÕES	0,00	0,00	0,00	0,00	0,00	0,00	0,00
Contribuições sociais	0,00	0,00	0,00	0,00	0,00	0,00	0,00
Contribuições econômicas	0,00	0,00	0,00	0,00	0,00	0,00	0,00
Contribuição para entidades privadas de serviços social e de formação profissional,	0,00	0,00	0,00	0,00	0,00	0,00	0,00
Contribuição para o custeio do serviço de iluminação pública	0,00	0,00	0,00	0,00	0,00	0,00	0,00
RECEITA PATRIMONIAL	25.200,00	25.200,00	1.102,37	4,37	3.420,87	13,57	21.779,13
Exploração do Patrimônio Imobiliário do Estado	0,00	0,00	0,00	0,00	0,00	0,00	0,00
Valores mobiliários	25.200,00	25.200,00	1.102,37	4,37	3.420,87	13,57	21.779,13
Delegação de Serviços Públicos mediante Concessão, permissão, Autorização ou Licença,	0,00	0,00	0,00	0,00	0,00	0,00	0,00
Exploração de Recursos Naturais,	0,00	0,00	0,00	0,00	0,00	0,00	0,00
Exploração do Patrimônio Intangível,	0,00	0,00	0,00	0,00	0,00	0,00	0,00
Cessão de Direitos,	0,00	0,00	0,00	0,00	0,00	0,00	0,00
Demais Receitas Patrimoniais,	0,00	0,00	0,00	0,00	0,00	0,00	0,00
RECEITA AGROPECUÁRIA	0,00	0,00	0,00	0,00	0,00	0,00	0,00
RECEITA INDUSTRIAL	0,00	0,00	0,00	0,00	0,00	0,00	0,00
RECEITA DE SERVIÇOS	0,00	0,00	0,00	0,00	0,00	0,00	0,00
Serviços Administrativos e Comerciais Gerais	0,00	0,00	0,00	0,00	0,00	0,00	0,00
Serviços e Atividades Referentes à Navegação e ao Transporte	0,00	0,00	0,00	0,00	0,00	0,00	0,00
Serviços e Atividades Referentes à Saúde	0,00	0,00	0,00	0,00	0,00	0,00	0,00
Serviços e Atividades Financeiras	0,00	0,00	0,00	0,00	0,00	0,00	0,00
Outros Serviços	0,00	0,00	0,00	0,00	0,00	0,00	0,00
TRANSFERÊNCIAS CORRENTES	12.536.248,84	12.536.248,84	2.049.235,09	16,35	8.886.397,75	70,89	3.649.851,09

RELATÓRIO RESUMIDO DA EXECUÇÃO ORÇAMENTÁRIA
BALANÇO ORÇAMENTÁRIO
ORÇAMENTOS FISCAL E DA SEGURIDADE SOCIAL
5º bimestre de 2021 (Setembro a Outubro)

Transferências da União e de suas Entidades	2.227.200,00	2.227.200,00	0,00	0,00	273.600,00	12,28	1.953.600,00
Transferências dos Estados e do Distrito Federal e de suas Entidades	4.109.889,41	4.109.889,41	1.027.472,21	25,00	3.424.907,74	83,33	684.981,67
Transferências dos Municípios e de suas Entidades	6.199.159,43	6.199.159,43	1.021.762,78	16,48	5.187.890,01	83,69	1.011.269,42
Transferências de Instituições Privadas	0,00	0,00	0,00	0,00	0,00	0,00	0,00
Transferências de Outras Instituições Públicas	0,00	0,00	0,00	0,00	0,00	0,00	0,00
Transferências do Exterior	0,00	0,00	0,00	0,00	0,00	0,00	0,00
Transferências de Pessoas Físicas	0,00	0,00	0,00	0,00	0,00	0,00	0,00
Transferências provenientes de Depósitos Não Identificados	0,00	0,00	0,00	0,00	0,00	0,00	0,00
OUTRAS RECEITAS CORRENTES	260.000,00	260.000,00	61.424,86	23,62	282.454,38	108,64	-22.454,38
Multas Administrativas, Contratuais e Judiciais	0,00	0,00	0,00	0,00	0,00	0,00	0,00
Indenizações, Restituições e Ressarcimentos	40.000,00	40.000,00	11.976,00	29,94	46.757,26	116,89	-6.757,26
Bens, Direitos e Valores Incorporados ao Patrimônio Público	0,00	0,00	0,00	0,00	0,00	0,00	0,00
Demais Receitas Correntes	220.000,00	220.000,00	49.448,86	22,48	235.697,12	107,14	-15.697,12
RECEITAS DE CAPITAL	0,00	0,00	0,00	0,00	0,00	0,00	0,00
OPERAÇÕES DE CRÉDITO	0,00	0,00	0,00	0,00	0,00	0,00	0,00
Operações de crédito - Mercado Interno	0,00	0,00	0,00	0,00	0,00	0,00	0,00
Operações de crédito - Mercado Externo	0,00	0,00	0,00	0,00	0,00	0,00	0,00
ALIEÇÃO DE BENS	0,00	0,00	0,00	0,00	0,00	0,00	0,00
Alienação de Bens Móveis	0,00	0,00	0,00	0,00	0,00	0,00	0,00
Alienação de Bens Imóveis	0,00	0,00	0,00	0,00	0,00	0,00	0,00
Alienação de Bens Intangíveis	0,00	0,00	0,00	0,00	0,00	0,00	0,00
AMORTIZAÇÕES DE EMPRÉSTIMOS	0,00	0,00	0,00	0,00	0,00	0,00	0,00
TRANSFERÊNCIAS DE CAPITAL	0,00	0,00	0,00	0,00	0,00	0,00	0,00
Transferências da União e de suas Entidades	0,00	0,00	0,00	0,00	0,00	0,00	0,00
Transferências dos Estados e do Distrito Federal e de suas Entidades	0,00	0,00	0,00	0,00	0,00	0,00	0,00
Transferências dos Municípios e de suas Entidades	0,00	0,00	0,00	0,00	0,00	0,00	0,00
Transferências de Instituições Privadas	0,00	0,00	0,00	0,00	0,00	0,00	0,00
Transferências de Outras Instituições Públicas	0,00	0,00	0,00	0,00	0,00	0,00	0,00
Transferências do Exterior	0,00	0,00	0,00	0,00	0,00	0,00	0,00
Transferências de Pessoas Físicas	0,00	0,00	0,00	0,00	0,00	0,00	0,00
Transferências provenientes de Depósitos Não Identificados	0,00	0,00	0,00	0,00	0,00	0,00	0,00
OUTRAS RECEITAS DE CAPITAL	0,00	0,00	0,00	0,00	0,00	0,00	0,00
Integralização do Capital Social	0,00	0,00	0,00	0,00	0,00	0,00	0,00
Remuneração das Disponibilidades do Tesouro	0,00	0,00	0,00	0,00	0,00	0,00	0,00

RELATÓRIO RESUMIDO DA EXECUÇÃO ORÇAMENTÁRIA
 BALANÇO ORÇAMENTÁRIO
 ORÇAMENTOS FISCAL E DA SEGURIDADE SOCIAL
 5º bimestre de 2021 (Setembro a outubro)

Resgate de Títulos do Tesouro		0,00	0,00	0,00	0,00	0,00	0,00	0,00	0,00	0,00	0,00
Demais Receitas de Capital		0,00	0,00	0,00	0,00	0,00	0,00	0,00	0,00	0,00	0,00
RECEITAS (intra-orçamentárias) (II)		0,00	0,00	0,00	0,00	0,00	0,00	0,00	0,00	0,00	0,00
SUBTOTAL DAS RECEITAS (III) = (I + II)		12.821.448,84	12.821.448,84	2.111.762,32	16,47	9.172.273,00	71,54	3.649.175,84			
OPERAÇÕES DE CRÉDITO / FINANCIAMENTO (IV)											
OPERAÇÕES DE CRÉDITO - MERCADO INTERNO											
Mobilizatória											
Contratual											
OPERAÇÕES DE CRÉDITO - MERCADO EXTERNO											
Mobilizatória											
Contratual											
TOTAL DAS RECEITAS (V) = (III + IV)		12.821.448,84	12.821.448,84	2.111.762,32	16,47	9.172.273,00	71,54	3.649.175,84			
DÉFICIT (VI)(1)		-	-	-	-	-	-	-			
TOTAL COM DÉFICIT (VII) = (V+VI)		12.821.448,84	12.821.448,84	2.111.762,32	16,47	9.172.273,00	71,54	3.649.175,84			
SALDOS DE EXERCÍCIOS ANTERIORES											
Recursos arrecadados em exercícios anteriores - RPPS			0,00	0,00	-	-	-	-			
Superavit financeiro			0,00	0,00	-	-	-	-			

DESPESAS ORÇAMENTÁRIAS	DOTAÇÃO INICIAL (d)	DOTAÇÃO ATUALIZADA (e)	DESPESAS EMPENHADAS		SALDO (g)=(e-f)	DESPESAS LIQUIDADAS		SALDO (i)=(e-h)	DESPESAS PAGAS ATÉ O BIMESTRE (j)
			NO BIMESTRE	ATÉ 0 BIMESTRE		NO BIMESTRE	ATÉ 0 BIMESTRE		
DESPESAS (exceto intr	12.821.448,84	12.821.448,84	1.510.317,34	10.869.746,95	1.951.701,89	1.838.787,78	9.107.910,05	3.713.538,79	8.258.982,07
organamentárias)(VIII)									
DESPESAS CORRENTES	11.462.309,76	12.006.509,76	1.496.608,44	10.362.645,18	1.643.864,58	1.762.969,46	8.692.919,79	3.313.589,97	7.843.991,91
Pessoal e encargos so	6.495.804,00	7.215.304,00	1.092.519,32	6.952.441,21	262.862,79	1.232.984,35	6.064.936,61	1.150.367,39	5.441.193,77
Juros e encargos da d	0,00	0,00	0,00	0,00	0,00	0,00	0,00	0,00	0,00
Outras despesas corre	4.966.505,76	4.791.205,76	404.089,12	3.410.203,97	1.381.001,79	529.985,11	2.627.983,18	2.163.222,58	2.402.798,04
DESPESAS DE CAPITAL	1.359.139,08	814.939,08	13.708,90	507.101,77	307.837,31	75.818,32	414.990,26	399.948,82	414.990,26

RELATÓRIO RESUMIDO DA EXECUÇÃO ORÇAMENTÁRIA
 BALANÇO ORÇAMENTÁRIO
 ORÇAMENTOS FISCAL E DA SEGURIDADE SOCIAL
 5º Bimestre de 2021 (Setembro a outubro)

Investimentos	964.139,08	356.939,08	908,90	49.331,01	307.588,07	3.059,00	49.201,11	307.737,97	49.201,11
Amortização de dívida	395.000,00	458.000,00	12.800,00	457.750,76	249,24	72.759,32	365.789,15	92.210,85	365.789,15
Reserva de contingência	0,00	0,00	0,00	0,00	0,00	0,00	0,00	0,00	0,00
DESPESAS (intra-orçamentárias) (IX)	0,00	0,00	0,00	0,00	0,00	0,00	0,00	0,00	0,00
SUBTOTAL DAS DESPESAS(X)=(VIII+IX)	12.821.448,84	12.821.448,84	1.510.317,34	10.869.746,95	1.951.701,89	1.838.787,78	9.107.910,05	3.713.538,79	8.258.982,07
AMORTIZAÇÃO DA DÍVIDA REFINANCIAMENTO (XI)									
AMORT. DA DÍVIDA INT									
Dívida mobiliária									
Dívida contratual									
AMORT. DA DÍVIDA EXT									
Dívida mobiliária									
Dívida contratual									
TOTAL DAS DESPESAS (XII)=(X+XI)	12.821.448,84	12.821.448,84	1.510.317,34	10.869.746,95	1.951.701,89	1.838.787,78	9.107.910,05	3.713.538,79	8.258.982,07
SUPERÁVIT (XIII)	-	-	-	-	-	-	64.362,95	-	913.290,93
TOTAL COM SUPERÁVIT (XIV)=(XII+XIII)	12.821.448,84	12.821.448,84	1.510.317,34	10.869.746,95	1.951.701,89	1.838.787,78	9.172.273,00	3.713.538,79	8.258.982,07
RESERVA DO RPPS	0,00	0,00	0,00	0,00	0,00	0,00	0,00	0,00	0,00

FONTE: SISTEMA: Aspec Informática - UNIDADE RESPONSÁVEL: Consórcio Pùb. Saúde da Micro. de Juazeiro do Norte - DATA DA EMISSÃO: 12/11/2021 - HORA DA EMISSÃO: 17:09:33
 (1) O déficit será apurado pela diferença entre a receita realizada e a despesa liquidada nos cinco primeiros bimestres e a despesa empenhada no último bimestre.
 NOTA:

RECEITAS INTRA-ORÇAMENTÁRIAS	PREVISÃO INICIAL	PREVISÃO ATUALIZADA (a)	RECEITAS REALIZADAS			SALDO A REALIZAR (a-c)
			NO BIMESTRE (b)	% b/a	ATÉ O BIMESTRE (c)	
RECEITAS (intra-orçamentárias) (II)	0,00	0,00	0,00	0,00	0,00	0,00


RELATÓRIO RESUMIDO DA EXECUÇÃO ORÇAMENTÁRIA
 BALANÇO ORÇAMENTÁRIO
 ORÇAMENTOS FISCAL E DA SEGURIDADE SOCIAL
 5º trimestre de 2021 (Setembro a outubro)


RECEITAS CORRENTES	0,00	0,00	0,00	0,00	0,00	0,00	0,00	0,00	0,00
IMPOSTOS, TAXAS E CONTRIBUIÇÕES DE MELHORIA	0,00	0,00	0,00	0,00	0,00	0,00	0,00	0,00	0,00
Impostos	0,00	0,00	0,00	0,00	0,00	0,00	0,00	0,00	0,00
Taxas	0,00	0,00	0,00	0,00	0,00	0,00	0,00	0,00	0,00
Contribuição de melhoria	0,00	0,00	0,00	0,00	0,00	0,00	0,00	0,00	0,00
CONTRIBUIÇÕES	0,00	0,00	0,00	0,00	0,00	0,00	0,00	0,00	0,00
Contribuições sociais	0,00	0,00	0,00	0,00	0,00	0,00	0,00	0,00	0,00
Contribuições econômicas	0,00	0,00	0,00	0,00	0,00	0,00	0,00	0,00	0,00
Contribuição para entidades privadas de serviços social e de formação profissional,	0,00	0,00	0,00	0,00	0,00	0,00	0,00	0,00	0,00
Contribuição para o custeio do serviço de iluminação pública	0,00	0,00	0,00	0,00	0,00	0,00	0,00	0,00	0,00
RECEITA PATRIMONIAL	0,00	0,00	0,00	0,00	0,00	0,00	0,00	0,00	0,00
Exploração do Patrimônio Imobiliário do Estado	0,00	0,00	0,00	0,00	0,00	0,00	0,00	0,00	0,00
Valores mobiliários	0,00	0,00	0,00	0,00	0,00	0,00	0,00	0,00	0,00
Delegação de Serviços Públicos mediante Concessão, Permissão, Autorização ou Licença.	0,00	0,00	0,00	0,00	0,00	0,00	0,00	0,00	0,00
Exploração de Recursos Naturais;	0,00	0,00	0,00	0,00	0,00	0,00	0,00	0,00	0,00
Exploração do Patrimônio Intangível.	0,00	0,00	0,00	0,00	0,00	0,00	0,00	0,00	0,00
Cessão de Direitos.	0,00	0,00	0,00	0,00	0,00	0,00	0,00	0,00	0,00
Demais Receitas Patrimoniais.	0,00	0,00	0,00	0,00	0,00	0,00	0,00	0,00	0,00
RECEITA AGROPECUÁRIA	0,00	0,00	0,00	0,00	0,00	0,00	0,00	0,00	0,00
RECEITA INDUSTRIAL	0,00	0,00	0,00	0,00	0,00	0,00	0,00	0,00	0,00
RECEITA DE SERVIÇOS	0,00	0,00	0,00	0,00	0,00	0,00	0,00	0,00	0,00
Serviços Administrativos e Comerciais Gerais	0,00	0,00	0,00	0,00	0,00	0,00	0,00	0,00	0,00
Serviços e Atividades Referentes à Navegação e ao Transporte	0,00	0,00	0,00	0,00	0,00	0,00	0,00	0,00	0,00
Serviços e Atividades Referentes à Saúde	0,00	0,00	0,00	0,00	0,00	0,00	0,00	0,00	0,00
Serviços e Atividades Financeiras	0,00	0,00	0,00	0,00	0,00	0,00	0,00	0,00	0,00
Outros Serviços	0,00	0,00	0,00	0,00	0,00	0,00	0,00	0,00	0,00
TRANSFERÊNCIAS CORRENTES	0,00	0,00	0,00	0,00	0,00	0,00	0,00	0,00	0,00
Transferências da União e de suas Entidades	0,00	0,00	0,00	0,00	0,00	0,00	0,00	0,00	0,00
Transferências dos Estados e do Distrito Federal e de suas Entidades	0,00	0,00	0,00	0,00	0,00	0,00	0,00	0,00	0,00
Transferências dos Municípios e de suas Entidades	0,00	0,00	0,00	0,00	0,00	0,00	0,00	0,00	0,00
Transferências de Instituições Privadas	0,00	0,00	0,00	0,00	0,00	0,00	0,00	0,00	0,00
Transferências de Outras Instituições Públicas	0,00	0,00	0,00	0,00	0,00	0,00	0,00	0,00	0,00
Transferências do Exterior	0,00	0,00	0,00	0,00	0,00	0,00	0,00	0,00	0,00
Transferências de Pessoas Físicas	0,00	0,00	0,00	0,00	0,00	0,00	0,00	0,00	0,00

RELATÓRIO RESUMIDO DA EXECUÇÃO ORÇAMENTÁRIA
 BALANÇO ORÇAMENTÁRIO
 ORÇAMENTOS FISCAL E DA SEGURIDADE SOCIAL
 5º bimestre de 2021 (Setembro a Outubro)

Transferências Provenientes de Depósitos Não Identificados	0,00	0,00	0,00	0,00	0,00	0,00	0,00	0,00	0,00
OUTRAS RECEITAS CORRENTES	0,00	0,00	0,00	0,00	0,00	0,00	0,00	0,00	0,00
Multas Administrativas, Contratuais e Judiciais	0,00	0,00	0,00	0,00	0,00	0,00	0,00	0,00	0,00
Indenizações, Restituições e Ressarcimentos	0,00	0,00	0,00	0,00	0,00	0,00	0,00	0,00	0,00
Bens, Direitos e Valores Incorporados ao Patrimônio Público	0,00	0,00	0,00	0,00	0,00	0,00	0,00	0,00	0,00
Demais Receitas Correntes	0,00	0,00	0,00	0,00	0,00	0,00	0,00	0,00	0,00
RECEITAS DE CAPITAL	0,00	0,00	0,00	0,00	0,00	0,00	0,00	0,00	0,00
OPERAÇÕES DE CREDITO	0,00	0,00	0,00	0,00	0,00	0,00	0,00	0,00	0,00
Operações de crédito - Mercado Interno	0,00	0,00	0,00	0,00	0,00	0,00	0,00	0,00	0,00
Operações de crédito - Mercado Externo	0,00	0,00	0,00	0,00	0,00	0,00	0,00	0,00	0,00
ALIEIÇÃO DE BENS	0,00	0,00	0,00	0,00	0,00	0,00	0,00	0,00	0,00
Alienação de Bens Móveis	0,00	0,00	0,00	0,00	0,00	0,00	0,00	0,00	0,00
Alienação de Bens Imóveis	0,00	0,00	0,00	0,00	0,00	0,00	0,00	0,00	0,00
Alienação de Bens Intangíveis	0,00	0,00	0,00	0,00	0,00	0,00	0,00	0,00	0,00
AMORTIZACIONES DE EMPRESTIMOS	0,00	0,00	0,00	0,00	0,00	0,00	0,00	0,00	0,00
TRANSEFERENCIAS DE CAPITAL	0,00	0,00	0,00	0,00	0,00	0,00	0,00	0,00	0,00
Transferências da União e de suas Entidades	0,00	0,00	0,00	0,00	0,00	0,00	0,00	0,00	0,00
Transferências dos Estados e do Distrito Federal e de suas Entidades	0,00	0,00	0,00	0,00	0,00	0,00	0,00	0,00	0,00
Transferências dos Municípios e de suas Entidades	0,00	0,00	0,00	0,00	0,00	0,00	0,00	0,00	0,00
Transferências de Instituições Privadas	0,00	0,00	0,00	0,00	0,00	0,00	0,00	0,00	0,00
Transferências de Outras Instituições Públicas	0,00	0,00	0,00	0,00	0,00	0,00	0,00	0,00	0,00
Transferências do Exterior	0,00	0,00	0,00	0,00	0,00	0,00	0,00	0,00	0,00
Transferências de Pessoas Físicas	0,00	0,00	0,00	0,00	0,00	0,00	0,00	0,00	0,00
Transferências Provenientes de Depósitos Não Identificados	0,00	0,00	0,00	0,00	0,00	0,00	0,00	0,00	0,00
OUTRAS RECEITAS DE CAPITAL	0,00	0,00	0,00	0,00	0,00	0,00	0,00	0,00	0,00
Integralização do Capital Social	0,00	0,00	0,00	0,00	0,00	0,00	0,00	0,00	0,00
Remuneração das Disponibilidades do Tesouro	0,00	0,00	0,00	0,00	0,00	0,00	0,00	0,00	0,00
Resgate de Títulos do Tesouro	0,00	0,00	0,00	0,00	0,00	0,00	0,00	0,00	0,00
Demais Receitas de Capital	0,00	0,00	0,00	0,00	0,00	0,00	0,00	0,00	0,00

DESPESAS INTRA-ORÇAMENTÁRIAS	DOTAÇÃO INICIAL (d)	DOTAÇÃO ATUALIZADA (e)	DESPESAS EMPENHADAS		SALDO (g)=(e-f)	DESPESAS LIQUIDADAS		SALDO (i)=(e-h)	DESPESAS PAGAS ATÉ O BIMESTRE (j)
			NO BIMESTRE	ATÉ O BIMESTRE (f)		NO BIMESTRE	ATÉ O BIMESTRE (h)		
DESPESAS (intra- orçamentárias) (IX)	0,00	0,00	0,00	0,00	0,00	0,00	0,00	0,00	0,00
DESPESAS CORRENTES	0,00	0,00	0,00	0,00	0,00	0,00	0,00	0,00	0,00
Pessoal e encargos so	0,00	0,00	0,00	0,00	0,00	0,00	0,00	0,00	0,00
Juros e encargos da d	0,00	0,00	0,00	0,00	0,00	0,00	0,00	0,00	0,00
Outras despesas corre	0,00	0,00	0,00	0,00	0,00	0,00	0,00	0,00	0,00
DESPESAS DE CAPITAL	0,00	0,00	0,00	0,00	0,00	0,00	0,00	0,00	0,00


GUILHERME SAMPAIO SARAIVA
PRESIDENTE DO CONSÓRCIO


CICLOS - CONTABILIDADE S/S LTDA
CRC-CE 000847/0-2


FRANCISCO SAMUEL DA SILVA
DIRETOR ADMINISTRATIVO FINANCEIRO


CICLOS - CONTABILIDADE S/S LTDA
ASSESSORIA CONTROLE INTERNO

RREO - Anexo 2 (LRF, Art.52, inciso II, alínea 'c')

R\$ 1,00

FUNÇÃO / SUBFUNÇÃO	DOTAÇÃO INICIAL	DOTAÇÃO ATUALIZADA (a)	DESPESAS EMPENHADAS		SALDO (c) = (a-b)	DESPESAS LIQUIDADAS		SALDO (e) = (a-d)
			NO BIMESTRE	ATÉ 0 BIMESTRE (b)		% (b/total)	NO BIMESTRE	
DESPESAS (EXCETO INTRA-ORÇAMENTARIAS) (I)	12.821.448,84	12.821.448,84	1.510.317,34	10.869.746,95	1.951.701,89	1.838.787,78	9.107.910,05	3.713.538,79
SAÚDE	12.821.448,84	12.821.448,84	1.510.317,34	10.869.746,95	1.951.701,89	1.838.787,78	9.107.910,05	3.713.538,79
Assistência Hospitalar e Administração Geral	11.298.044,84	11.117.544,84	1.473.034,13	9.264.734,51	1.852.810,33	1.588.040,06	7.791.012,52	3.326.532,32
	1.523.404,00	1.703.904,00	37.283,21	1.605.012,44	98.891,56	250.747,72	1.316.897,53	387.006,47
DESPESAS (INTRA-ORÇAMENTARIAS) (II)	0,00	0,00	0,00	0,00	0,00	0,00	0,00	0,00
TOTAL (III) = (I + II)	12.821.448,84	12.821.448,84	1.510.317,34	10.869.746,95	1.951.701,89	1.838.787,78	9.107.910,05	3.713.538,79

FONTE: SISTEMA: Aspec Informática - UNIDADE RESPONSÁVEL: Consórcio Púb. Saúde da Micro.de Juazeiro do Norte - DATA DA EMISSÃO: 12/11/2021 - HORA DA EMISSÃO: 17:11:12





Ceará
 Microrregião de Juazeiro do Norte
 Consórcio Púb. Saúde da Micro.de Juazeiro do Norte

RELATÓRIO RESUMIDO DA EXECUÇÃO ORÇAMENTÁRIA
 DEMONSTRATIVO DA EXECUÇÃO DAS DESPESAS POR FUNÇÃO/SUBFUNÇÃO
 ORÇAMENTO FISCAL E DA SEGURIDADE SOCIAL
 5º bimestre de 2021 (Setembro a Outubro)

RREO - Anexo 2 (LRF, Art.52, inciso II, alínea 'c')

FUNÇÃO / SUBFUNÇÃO - INTRA	DOTAÇÃO INICIAL	DOTAÇÃO ATUALIZADA (a)	DESPESAS EMPENHADAS			SALDO (c) = (a-b)	DESPESAS LIQUIDADAS			SALDO (e) = (a-d)
			NO BIMESTRE	ATÉ 0 BIMESTRE (b)	% (b/total b)		NO BIMESTRE	ATÉ 0 BIMESTRE (d)	% (d/total d)	
DESPESAS (INTRA-ORÇAMENTARIAS) (II)	0,00	0,00	0,00	0,00	0,00	0,00	0,00	0,00	0,00	

FONTE: SISTEMA: Aspec Informática - UNIDADE RESPONSÁVEL: Consórcio Púb. Saúde da Micro.de Juazeiro do Norte - DATA DA EMISSÃO: 12/11/2021 - HORA DA EMISSÃO: 17:11:12

 GUILHERME SAMPAIO SARAIVA PRESIDENTE DO CONSÓRCIO	 CICLOS - CONTABILIDADE S/S LTDA CRC-CE 000847/0-2
 FRANCISCO SAMUEL DA SILVA DIRETOR ADMINISTRATIVO FINANCEIRO	 CICLOS - CONTABILIDADE S/S LTDA ASSESSORIA CONTROLE INTERNO

RREO - ANEXO 3 (LRF, Art.53, inciso I)

R\$ 1,00

EVOLUÇÃO DA RECEITA REALIZADA NOS ÚLTIMOS 12 MESES

ESPECIFICAÇÃO	EVOLUÇÃO DA RECEITA REALIZADA NOS ÚLTIMOS 12 MESES											
	Nov/2020	Dez/2020	Jan/2021	Fev/2021	Mar/2021	Abr/2021	Mai/2021					
RECEITAS CORRENTES (I)	823.705,72	1.064.577,69	597.301,29	28.582,83	1.069.154,17	1.702.035,42	1.316.993,60					
Impostos, Taxas e Contribuições de Melhoria	0,00	0,00	0,00	0,00	0,00	0,00	0,00					
IPTU	0,00	0,00	0,00	0,00	0,00	0,00	0,00					
ISS	0,00	0,00	0,00	0,00	0,00	0,00	0,00					
ITBI	0,00	0,00	0,00	0,00	0,00	0,00	0,00					
IRRF	0,00	0,00	0,00	0,00	0,00	0,00	0,00					
Outros Impostos, Taxas e Contribuições	0,00	0,00	0,00	0,00	0,00	0,00	0,00					
Contribuições	70,35	47,33	19,34	12,48	15,50	151,86	547,08					
Contribuição Patrimonial	70,35	47,33	19,34	12,48	15,50	151,86	547,08					
Rendimentos de Aplicação Financeira	0,00	0,00	0,00	0,00	0,00	0,00	0,00					
Outras Receitas Patrimoniais	0,00	0,00	0,00	0,00	0,00	0,00	0,00					
Receita agropecuária	0,00	0,00	0,00	0,00	0,00	0,00	0,00					
Receita Industrial	0,00	0,00	0,00	0,00	0,00	0,00	0,00					
Receita de serviços	0,00	0,00	0,00	0,00	0,00	0,00	0,00					
Transferências correntes	762.517,08	1.035.368,24	566.439,39	28.570,35	1.045.280,89	1.675.153,74	1.287.062,93					
Transferências do FPM	0,00	0,00	0,00	0,00	0,00	0,00	0,00					
Cota-parte do ICM	0,00	0,00	0,00	0,00	0,00	0,00	0,00					
Cota-parte do ICMS	0,00	0,00	0,00	0,00	0,00	0,00	0,00					
Cota-parte do IPVA	0,00	0,00	0,00	0,00	0,00	0,00	0,00					
Cota-parte do ITR	0,00	0,00	0,00	0,00	0,00	0,00	0,00					
Transferências da LC 87/96	0,00	0,00	0,00	0,00	0,00	0,00	0,00					
Transferências da LC 61/89	0,00	0,00	0,00	0,00	0,00	0,00	0,00					
Transferências do Fundeb	762.517,08	1.035.368,24	566.439,39	28.570,35	1.045.280,89	1.675.153,74	1.287.062,93					
Outras transferências correntes	61.118,29	29.162,12	30.842,56	0,00	23.851,78	26.729,82	29.383,59					
Outras receitas correntes	0,00	0,00	0,00	0,00	0,00	0,00	0,00					
DEDUÇÕES (II)	0,00	0,00	0,00	0,00	0,00	0,00	0,00					
Contrib. do servidor para o plano de pr	0,00	0,00	0,00	0,00	0,00	0,00	0,00					
Comp. financi. entre regimes de previden	0,00	0,00	0,00	0,00	0,00	0,00	0,00					
Dei. de receita para formação do Fundeb	0,00	0,00	0,00	0,00	0,00	0,00	0,00					
RECETA CORRENTE LÍQUIDA (III)=(I-II)	823.705,72	1.064.577,69	597.301,29	28.582,83	1.069.154,17	1.702.035,42	1.316.993,60					
(-) Transferências obrigatórias da União relativas às emendas individuais (art. 166-A, parágrafo 1º, da CF) (IV)	0,00	0,00	0,00	0,00	0,00	0,00	0,00					

RREO - ANEXO 3 (LRF, Art. 53, inciso I)									
RECEITA CORRENTE LÍQUIDA AJUSTADA PARA CÁL	823.705,72	1.064.577,69	597.301,29	28.582,83	1.069.154,17	1.702.035,42	1.316.993,60		
CULO DOS LIMITES DE ENDIVIDAMENTO									
(V)=(III-IV)									
(-) Transferências obrigatórias da União relativas as emendas de bancada (art. 166, parágrafo 16, da CF) (VI)	0,00	0,00	0,00	0,00	0,00	0,00	0,00		
RECEITA CORRENTE LÍQUIDA AJUSTADA PARA CÁL	823.705,72	1.064.577,69	597.301,29	28.582,83	1.069.154,17	1.702.035,42	1.316.993,60		
CULO DOS LIMITES DA DESPESA COM PESSOAL									
(VII)=(V-VI)									



RREO - ANEXO 3 (LRF, Art.53, inciso I)

ESPECIFICAÇÃO	EVOLUÇÃO DA RECEITA REALIZADA NOS ÚLTIMOS 12 MESES						TOTAL (ÚLTIMOS 12 MESES)	PREVISÃO ATUALIZADA EXERCÍCIO
	Jun/2021	Jul/2021	Ago/2021	Set/2021	Out/2021			
RECEITAS CORRENTES (I)	537.126,67	1.222.447,19	586.869,51	888.914,08	1.222.848,24	11.060.556,41	12.821.448,84	
Impostos, Taxas e Contribuições de Melho	0,00	0,00	0,00	0,00	0,00	0,00	0,00	
IPTU	0,00	0,00	0,00	0,00	0,00	0,00	0,00	
ISS	0,00	0,00	0,00	0,00	0,00	0,00	0,00	
ITBI	0,00	0,00	0,00	0,00	0,00	0,00	0,00	
IRRF	0,00	0,00	0,00	0,00	0,00	0,00	0,00	
Outros Impostos, Taxas e Contribuições	0,00	0,00	0,00	0,00	0,00	0,00	0,00	
Contribuições	224,47	683,33	664,44	487,95	614,42	3.538,55	25.200,00	
Receita Patrimonial	224,47	683,33	664,44	487,95	614,42	3.538,55	25.200,00	
Rendimentos de Aplicação Financeira	0,00	0,00	0,00	0,00	0,00	0,00	0,00	
Outras Receitas Patrimoniais	0,00	0,00	0,00	0,00	0,00	0,00	0,00	
Receita agropecuária	0,00	0,00	0,00	0,00	0,00	0,00	0,00	
Receita Industrial	0,00	0,00	0,00	0,00	0,00	0,00	0,00	
Receita de serviços	510.881,39	1.195.862,93	556.481,39	853.372,16	1.195.862,93	10.684.283,07	12.536.248,84	
Transferências correntes	0,00	0,00	0,00	0,00	0,00	0,00	0,00	
Cota-parte do FPM	0,00	0,00	0,00	0,00	0,00	0,00	0,00	
Cota-parte do ICMS	0,00	0,00	0,00	0,00	0,00	0,00	0,00	
Cota-parte do IPVA	0,00	0,00	0,00	0,00	0,00	0,00	0,00	
Cota-parte do ITR	0,00	0,00	0,00	0,00	0,00	0,00	0,00	
Transferências da LC 87/96	0,00	0,00	0,00	0,00	0,00	0,00	0,00	
Transferências da LC 61/89	0,00	0,00	0,00	0,00	0,00	0,00	0,00	
Transferências do Fundeb	510.881,39	1.195.862,93	556.481,39	853.372,16	1.195.862,93	10.684.283,07	12.536.248,84	
Outras transferências correntes	26.020,81	25.900,93	29.723,68	35.053,97	26.370,89	372.734,79	260.000,00	
Outras receitas correntes	0,00	0,00	0,00	0,00	0,00	0,00	0,00	
DEDUÇÕES (II)	0,00	0,00	0,00	0,00	0,00	0,00	0,00	
Contrib. do servidor para o plano de pr	0,00	0,00	0,00	0,00	0,00	0,00	0,00	
Comp. financ. entre regimes de previden	0,00	0,00	0,00	0,00	0,00	0,00	0,00	
Ded. de receita para formação do Fundeb	0,00	0,00	0,00	0,00	0,00	0,00	0,00	
RECEITA CORRENTE LÍQUIDA (III)=(I-II)	537.126,67	1.222.447,19	586.869,51	888.914,08	1.222.848,24	11.060.556,41	12.821.448,84	
(-)- Transferências obrigatórias da União	0,00	0,00	0,00	0,00	0,00	0,00	0,00	
relativas às emendas individuais (art. 166								
-A, parágrafo 1º, da CF) (IV)								

[Handwritten signature]

Gera
Microregião de Juazeiro do Norte
Consortio Pub. Saúde da Micro.de Juazeiro do Norte





RELATORIO RESUMIDO DA EXECUÇÃO ORÇAMENTÁRIA
DEMONSTRATIVO DA RECEITA CORRENTE LÍQUIDA
ORÇAMENTO FISCAL E DA SEGURIDADE SOCIAL
5º bimestre de 2021 (até outubro)

Pag.: 0004

R\$ 1,00

RRFO - ANEXO 3 (LRF, Art.53, inciso I) RECEITA CORRENTE LÍQUIDA AJUSTADA PARA CÁL CULO DOS LIMITES DE ENDIVIDAMENTO (V)=(III-IV)	537.126,67	1.222.447,19	586.869,51	888.914,08	1.222.848,24	11.060.556,41	12.821.448,84
(-) Transferências obrigatórias da União relativas às emendas de bancada (art. 166, parágrafo 16, da CF) (VI)	0,00	0,00	0,00	0,00	0,00	0,00	0,00
RECEITA CORRENTE LÍQUIDA AJUSTADA PARA CÁL CULO DOS LIMITES DA DESPESA COM PESSOAL (VII)=(V-VI)	537.126,67	1.222.447,19	586.869,51	888.914,08	1.222.848,24	11.060.556,41	12.821.448,84

FONTE: SISTEMA: Aspec Informática - UNIDADE RESPONSÁVEL: Consórcio Púb. Saúde da Micro.de Juazeiro do Norte - DATA DA EMISSÃO: 12/11/2021 - HORA DA EMISSÃO: 17:11:50

 GUILHERME SAMPATO SARATVA PRESIDENTE DO CONSÓRCIO	 CICLOS - CONTABILIDADE S/S LTDA CRC-CE 000847/0-2
 FRANCISCO SAMUEL DA SILVA DIRETOR ADMINISTRATIVO FINANCEIRO	 CICLOS - CONTABILIDADE S/S LTDA ASSESSORIA CONTROLE INTERNO